


Bolt



User's Manual
Manual del usuario
Bedienungsanleitung
Manuel d'utilisation

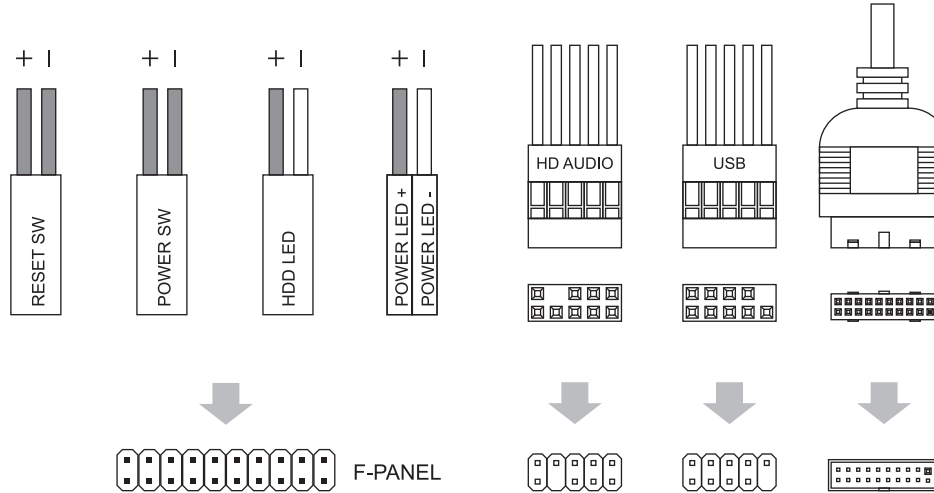
Manuale dell'utente
Podręcznik użytkownika
Руководство пользователя
Manual de utilizador

使用説明書/使用说明书
ユーザーズマニュアル
Нұсқаулары
Tallimattar


Front I/O Panel Cable Connection

Front Panel Connector

(Please refer to the motherboard's manual for further instructions).

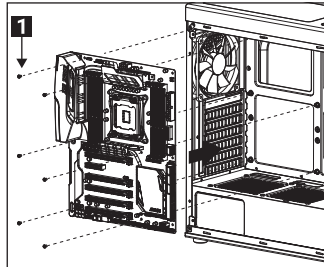


Accessory Bag Contents



How to install Guide

(1) Motherboard



English
Install Motherboard

Español
Instalación de Placa madre

Deutsche
Motherboard installieren

Français
Installer carte mère

Italiano
Installazione della scheda madre

Polski
Instalacja płyty głównej

Русский
Установите материнскую плату

Português
Instalar a placa principal

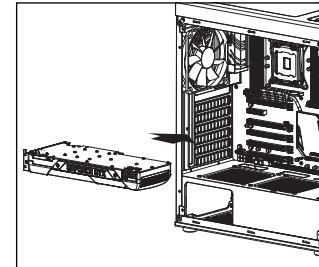
繁体/簡中
安裝主機板 / 安裝主机板

日本語
マザーボードを取り付けます

Қазақ тілі
Аналық тақтаны орнатыңыз

Türkçe
Anakart yükleyin

(3) Add-on Card



English
Install Add-on Card

Español
Inserte la tarjeta add-on

Deutsche
Setzen Sie die Erweiterungskarte ein

Français
Insérez la carte d'extension

Italiano
Inserire la scheda aggiuntiva

Polski
Włóż dodatkową kartę

Русский
Установите плату расширения

Português
Insira a placa suplementar

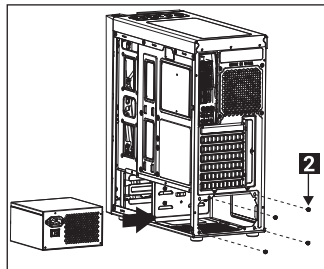
繁体/簡中
安裝擴充卡 / 安裝擴充卡

日本語
ドオンカードを挿入します

Қазақ тілі
Кеңейту тақшасын салыңыз

Türkçe
Eklenli Yükleme Kartı

(2) PSU



English
Install PSU

Español
Instalación de Fuente

Deutsche
Netzteil installieren

Français
Installer unité d'alimentation

Italiano
Installazione della PSU

Polski
Instalacja zasilacza

Русский
Установите блок питания

Português
Instalar a fonte de alimentação

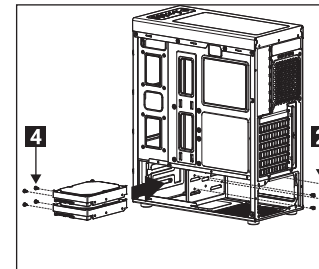
繁体/簡中
安裝電源供應器 / 安裝电源供应器

日本語
PSUを取り付けます

Қазақ тілі
Қорек блогын орнатыңыз

Türkçe
PSU yükleyin

(4) 3.5" HDD x 2



English
Install 3.5" HDD

Español
Instalación de 3.5" HDD

Deutsche
3,5-Zoll-Festplatte installieren

Français
Installer disque dur 3,5"

Italiano
Installare l'unità HDD 3,5"

Polski
Instalacja HDD 3,5"

Русский
Установите 3,5" жесткий диск

Português
Instalar o HDD de 3,5"

繁体/簡中
安裝3.5" 硬碟 / 安裝3.5" 硬盘

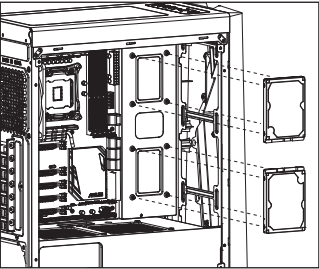
日本語
3.5インチHDDを取り付けます

Қазақ тілі
3.5 «қатты дискіні» орнатыңыз

Türkçe
Yükleme 3.5 "HDD

How to install Guide

(5) 2.5" SSD x 2



English

Install 2.5" SSD

Español

Instalación de 2.5" SSD

Deutsche

2,5-Zoll-SSD installieren

Français

Installer SSD 2,5"

Italiano

Installare l'unità SSD 2,5"

Polski

Instalacja SSD 2,5"

Русский

Установите 2.5" жесткий диск

Português

Instalar o SSD de 2,5"

繁体中文

安裝2.5" 硬碟 / 安裝2.5" 硬碟

日本語

2.5インチSSDを取り付けます

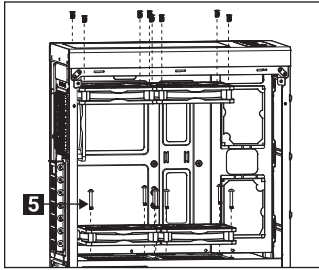
Қазақ тілі

2.5 «қатты дискіні» орнатыңыз

Türkçe

Yüklemeye 2.5 "SSD

(6) Top and PSU Case Fans



English

Install Fan

Español

Instalación de Ventilador

Deutsche

Lüfter installieren

Français

Installer ventilateur

Italiano

Installazione della ventola

Polski

Instalacja wentylatora

Русский

Установите вентилятор

Português

Instalar as ventoinhas

繁体中文

安裝機箱風扇 / 安裝機箱風扇

日本語

ファンを取り付けます

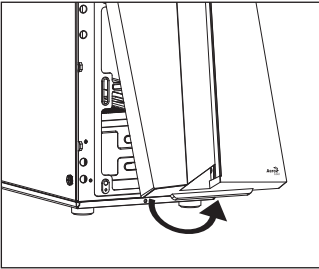
Қазақ тілі

Желдеткіш орнатыңыз

Türkçe

Fan yükleyin

(8a) Front Radiator



English

Remove front panel

Español

Remover el panel frontal

Deutsche

Frontpanel entfernen

Français

Retirer le panneau avant

Italiano

Rimuovere il pannello frontale

Polski

Usunąć przednim panelu

Русский

Снять передней панели

Português

Remova o painel frontal

繁体中文

拆卸前面板 / 拆卸前面板

日本語

フロントパネルを取り外す

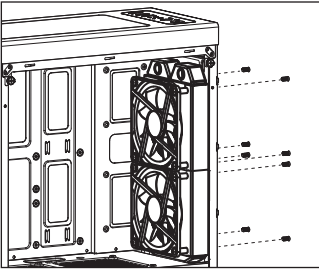
Қазақ тілі

Алдыңғы панель алып тастаңыз

Türkçe

Ön paneli çıkar

(8b) Front Radiator



English

Install the fan and radiator

Español

Instalar los ventiladores y el radiador

Deutsche

Lüfter und Kühlkörper installieren

Français

Installation des ventilateurs et du radiateur

Italiano

Installazione delle ventole e del radiatore

Polski

Instalacja wentylatorów i radiatora

Русский

Установка вентиляторов и радиатора

Português

Instalar as ventoinhas e o radiador

繁体中文

安裝散熱排 / 安裝散熱排

日本語

ファンとラジエーターの取り付け

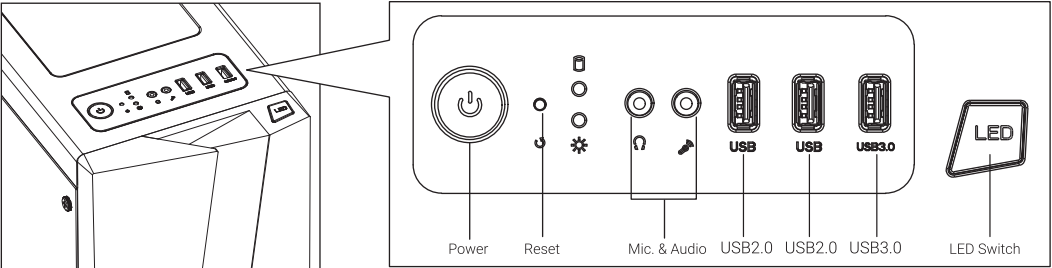
Қазақ тілі

Желдеткіш және радиаторды орнату

Türkçe

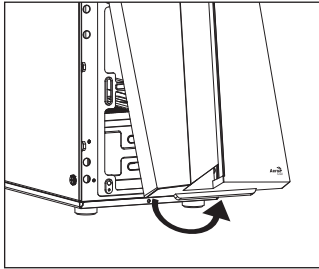
Fan ve radyatör takma

I/O Panel



Note : Specifications may vary depending on your region.
Contact your local retailer for more information.

(7a) Front Case Fans



English

Remove front panel

Español

Remover el panel frontal

Deutsche

Frontpanel entfernen

Français

Retirer le panneau avant

Italiano

Rimuovere il pannello frontale

Polski

Usunąć przednim panelu

Русский

Снять передней панели

Português

Remova o painel frontal

繁体中文

拆卸前面板 / 拆卸前面板

日本語

フロントパネルを取り外す

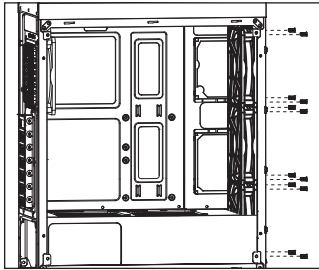
Қазақ тілі

Алдыңғы панель алып тастаңыз

Türkçe

Ön paneli çıkar

(7b) Front Case Fans



English

Install Fan

Español

Instalación de Ventilador

Deutsche

Lüfter installieren

Français

Installer ventilateur

Italiano

Installazione della ventola

Polski

Instalacja wentylatora

Русский

Установите вентилятор

Português

Instalar as ventoinhas

繁体中文

安裝機箱風扇 / 安裝機箱風扇

日本語

ファンを取り付けます

Қазақ тілі

Желдеткіш орнатыңыз

Türkçe

Fan yükleyin



LED Mode Switch (Hold switch for 2 secs to turn off LED)

